

**IFAA**

**Kniha pravidiel**

## Obsah

Stanovy.....	3
Článok I – svetové kontinentálne regióny IFAA .....	3
Článok II - súťaže, ceny a trofeje .....	3
A. Svetové a regionálne súťaže.....	3
B. Rotácia.....	4
C. Ponukové riadenie .....	4
D. Ostatné podujatia.....	4
E. Národný tím .....	5
F. Trofeje a ceny .....	5
Článok III – divízie v súťažiach.....	5
Článok IV – všeobecné pravidlá terénnej lukostrelby .....	6
A. Výrazy .....	6
B. Terče .....	7
C. Strelecké pozície.....	7
D. Výstroj.....	8
E. Štýly streľby.....	8
F. Divízie a súťaže .....	12
G. Usporiadatelia súťaže .....	13
H. Pravidlá súťaže .....	14
I. Bodovanie .....	16
Článok V – Oficiálne okruhy .....	17
A. Terénny okruh (Field Round).....	17
B. Lovecké okruhy (Hunter Round).....	18
C. Lovecké okruhy (Animal Round Marked Distances).....	19
D. Lovecký okruh s neznámymi vzdialenosťami (Animal Round unmarked distances) .....	20
E. IFAA 3-D Lovecký okruh (1 šíp) (IFAA 3-D Hunting Round (1 Arrow )).....	21
F. IFAA 3-D Štandardný okruh (2 šípy) (IFAA 3-D Standard Round (2 Arrows) ) .....	21
G. Medzinárodný okruh (International Round) .....	23
H. Expert Field Round .....	23
I. Flint Indoor Round.....	23
J. Halová súťaž (IFAA Indoor Round).....	25
Článok VI – požiadavky na rozvrhnutie priebehu pre všetky vonkajšie súťaže .....	26
Článok VII - klasifikácia .....	28
Článok VIII – Juniorské kategórie .....	29
Článok IX – Žiacke kategórie .....	30

# Stanovy

## Článok I – svetové kontinentálne regióny IFAA

Svetové kontinentálne regióny IFAA sú:

Afrika

Austrália a Ázia

Európa

Južná Amerika

Severná Amerika

## Článok II - súťaže, ceny a trofeje

### *A. Svetové a regionálne súťaže*

#### *1. Majstrovstvá sveta*

a. Len plnohodnotní členovia môžu ponúknuť host'ovanie súťaži, ktorá je schválená Asociáciou.

b. Čas a miesto sú stanovené väčšinou voľbou Svetovej rady. V prípade troch a viac ponúk, pokiaľ nie je väčšinový víťaz, ponuka s najmenším počtom hlasov sa vylúči a prebieha nová voľba, pokiaľ sa nedosiahne väčšina. Svetová rada ustanovuje všetky podmienky pre usporiadanie a vedenie súťaže. Svetové súťaže pozostávajú z IFAA Majstrovstiev sveta v terénnej lukostreľbe (IFAA World Field Archery Championships - WFAC), IFAA Majstrovstiev sveta v halovej lukostreľbe (IFAA World Indoor Championships - WIAC) a IFAA Majstrovstiev sveta v loveckej lukostreľbe (IFAA World Bowhunter Championships - WBHC). Miesto konania svetového šampionátu by malo postupne rotovať vo všetkých IFAA regiónoch.

c. Ponuky na schválenie IFAA podujatia podľa Článku II B (striedanie) majú byť podané do konca decembra tretieho roku pred konaním podujatia. V prípade neúspešnej nominácie na pridelenie WFAC, WIAC alebo WBHC budú akceptované ponuky z iných regiónov. Ak bude akceptovaná ponuka mimo schválenej rotácie, nasledujúca súťaž rovnakého druhu bude ponúknutá nasledujúcemu regiónu podľa poradia.

Bude to región, ktorý by bol za normálnych okolností nasledujúci v rotácii, pred tým ako bola obsadená ponuka mimo poradia.

d. Člen želajúci si hostiť Majstrovstvá sveta zaplatí zálohu ako prejav dobrej vôle. V čase schválenia nominácie alebo do 60 dní od schválenia zloží žiadateľ zálohu 750 Eur u pokladníka IFAA. Záloha bude odčítaná z poplatkov IFAA v súlade s Článkom 9B pravidiel IFAA.

Ak sa po prvom roku akceptovaný nominant vzdá nominácie, suma vo výške 250 Eur prepadne. Po druhom roku prepadne suma 500 Eur. Po tretom roku prepadne suma 750 Eur.

Tieto prepadnuté sumy budú prenesené členovi, ktorý prijme čakajúce Majstrovstvá.

Vyššie uvedený postup sankcií je použitý pri nomináciách akceptovaných v štvorročnej perióde. Ak je daná kratšia výpovedná lehota, použije sa pomerový kľúč sankcií.

## 2. Regionálne majstrovstvá

a. Čas a miesto sa určuje podľa vlastného uváženia Členov v rámci regiónu, ktorý určuje podmienky pre usporiadanie turnaja za predpokladu, že sa bude strieľať len podľa IFAA pravidiel.

### B. Rotácia

WFAC		WHBC		WIAC	
Región	Rok	Región	Rok	Región	Rok
Južná Amerika	2012	Austrália a Ázia	2011	Afrika	2011
Severná Amerika	2014	Afrika	2013	Európa	2013
Austrália a Ázia	2016	Európa	2015	Južná Amerika	2015
Afrika	2018	Južná Amerika	2017	Severná Amerika	2017
Európa	2020	Severná Amerika	2019	Austrália a Ázia	2019
Južná Amerika	2022	Austrália a Ázia	2021	Afrika	2021

### C. Ponukové riadenie

Len členovia IFAA ktorých členstvo bolo schválená IFAA Svetovou radou môžu ponúknuť host'ovanie IFAA schváleným súťažiam.

Ponuka host'ovania svetového alebo regionálneho šampionátu členom IFAA musí byť v súlade so stanovami IFAA.

Akýkoľvek člen uchádzajúci sa o šampionát musí zaručiť IFAA Svetovej rade (alebo IFAA viceprezidentovi, pokiaľ sa ponukové konanie uskutočňuje v čase inom ako určenom na stretnutí IFAA Svetovej rade) nasledovné:

1. Ak bude podujatie usporadúvané súběžne s iným podujatím ako napr. národná súťaž v terénnej lukostrel'be, nie sú povolené žiadne odchýlky od pravidiel IFAA. Alebo vid' bod 2.
2. Ak je bod 1. nie je potvrdený, súťaž bude usporiadaná ako samostatné podujatie, a žiadne odchýlky od pravidiel IFAA nebudú povolené.
3. Podujatie bude nadriadené ostatným pridruženým podujatiam.

### D. Ostatné podujatia

1. Svetová rada môže riadiť a/alebo schvaľovať súťaže pre strelcov s jedným členom, a tak isto aj pre strelcov s dvomi a viac strelcami(. **The World Council may conduct and/or sanction tournaments for the archers of one member as well as archers of two or more members**). Svetová rada ustanovuje všetky podmienky pre riadenie a/alebo schvaľovanie.
2. Viceprezident má právomoc zistiť, či všetky podmienky pre schválenie radou IFAA boli alebo budú vyhovujúce.

## *E. Národný tím*

Člen národného tímu:

1. Musí byť registrovaným členom členského združenia IFAA tejto krajiny.
2. Musí byť štátnym príslušníkom tohto štátu narodením alebo prijatím za štátneho občana.

Alebo

- b. Sa zdržiaval v tejto krajine po dobu 90 dní v predchádzajúcich 12 mesiacoch.
3. Nestrielal ako člen národného tímu inej členskej asociácie IFAA v predchádzajúcich 12 mesiacoch.

## *F. Trofeje a ceny*

Sekretár spravuje všetky ceny a trofeje IFAA a vedie ich evidenciu vrátane mien darcov, podmienok súťaže riadiacich ocenenia a mien a výsledkov tých, čo ich vyhrali. Zodpovednosť za odškodnenie alebo náhradu stratenej trofeje nesie asociácia víťarca, a náhrada musí byť poskytnutá v podobe podobnej trofeje.

## **Článok III – divízie v súťažiach**

A. Na všetkých súťažiach musí byť možné strieľať vo všetkých streleckých štýloch, ktoré sú definované IFAA.

B. Systém cien:

Národná úroveň – má byť v súlade so systémom prebratým národnou asociáciou.

Špeciálne súťaže sponzorované alebo schvaľované IFAA musia byť v súlade s prebratým systémom IFAA Svetovej rady.

Na loveckých majstrovstvách sveta, majstrovstvách sveta v terénnej lukostrelbe a majstrovstvách sveta v halovej lukostrelbe sú v každej divízii udeľované zlaté, strieborné a bronzové medaile.

Triedne ocenenia sú v triedach B a C udeľované na majstrovstvách sveta v terénnej lukostrelbe podľa počtu účastníkov v každej triede.

1/1 2/4 3/7 4/12 5/20+

Triedne ocenenia v triede A sa neudeľujú.

Triedne ocenenia sa neudeľujú na majstrovstvách sveta v loveckej lukostrelbe ani na majstrovstvách sveta v halovej lukostrelbe.

C. Pravidlá pre amatérske súťaže musia byť uznané IFAA Svetovou radou.

D. Pravidlá pre profesionálne súťaže musia byť uznané IFAA Svetovou radou.

E. IFAA preberá dopingovú politiku I.O.C.. Prevádzkovanie a vykonávanie tejto politiky záleží na IFAA Svetovej rade.

F. Svetové rekordy sa dajú dosiahnuť na svetových šampionátoch IFAA alebo regionálnych šampionátoch schválených IFAA. IFAA uzná výsledky na úrovni svetového rekordu strelného na terénnej súťaži a halovej súťaži na schválených svetových a lokálnych súťažiach len strelcom, ktorí majú členstvo v IFAA v poriadku.

IFAA uvádza na všetkých svetových a regionálnych súťažiach najvyššie dosiahnuté skóre v každej divízii.

Sekretár IFAA uchováva všetky aktuálne výsledky a vytvára časové limity a iné kritériá pre uznanie nových rekordov.

## Článok IV – všeobecné pravidlá terénnej lukostrelby


### A. Výrazy

Terčovnica (Butt)	-	Predmet, na ktorom je umiestnený terč
Porucha náradia (Equipment failure)	-	Ak chce lukostrelec požiadať o "poruchu náradia", musí byť schopný preukázať, že časť alebo časti jeho / jej výbavy už nie sú v rovnakom fyzickom stave ako boli vyrobené, tj. nastalo poškodenie a podľa definície je nepoužiteľné.
Terč (Face)	-	Vytlačený papierový terč.
Fan	-	Terč, na ktorom sa vyskytujú viacnásobné strelecké pozície, každá v rovnakej vzdialenosti od terča.
Marker	-	Strelecká pozícia
Pile	-	Hrot šípu. Staro anglický názov pre hrot šípu spojený s drevenými šípmi.
Kolo/Okruh (Round)	-	Označené vzdialenosti: Dve dané štandardné kolá alebo, alternatívne, odstrieľanie jedného štandardného kola dva krát. Neznáme vzdialenosti: 28 terčov
Zameriavač (Sight)	-	Každé zariadenie pripojené alebo začlenené do luku alebo spojené s telom lukostrelca, iné ako normálne okuliare na čítanie, alebo škrvny na ramenách luku a / alebo madle luku, vytvorené inak ako bežným opotrebovaním, ktoré môže podľa Technického výboru IFAA pomôcť lukostrelcovi s mierením.
Bod (Spot)	-	Cieľ mierenia/ Stred terča.
Stabilizátor (Stabiliser)	-	Každé zariadenie pripojené alebo začlenené do luku, ktoré podľa Technickej rady IFAA pomôže zlepšiť stabilitu luku.
Štandardné kolo (Standard Unit)	-	Séria výstrelov s definovaným počtom terčov podľa definície v Článku V v „Official Rounds“.
Straight	-	Terč s jednou streleckou pozíciou.
Stop	-	Varovné volanie na ostatných strelcov.

Terč (Target)	-	Objekt mierenia strelca, ktorý pokiaľ je spojený s číslom, definuje pozíciu na strelnici.
Walk up	-	Terč s viacerými streleckými pozíciami, z ktorých sa strieľa postupne od najdlhšej vzdialenosti.

### B. Terče

1. Terče nesmú byť umiestnené cez väčšie terče, a taktiež nesmú byť na terčovnici alebo v popredí žiadne umelé značky, ktoré by mohli slúžiť ako zámerné body.
2. Všetky terčovnice musia byť nasmerované na stred streleckej čiary.
3. Vo všetkých súťažiacich usporiadaných podľa IFAA, musí byť na všetkých terčovniciach, ktoré vyžadujú použitie 20 cm terčov, použitých minimálne 8 terčov. Terče musia byť umiestnené nasledovne:  
Dva štvorcové bloky, každý po 4 terče (viď obrázok).



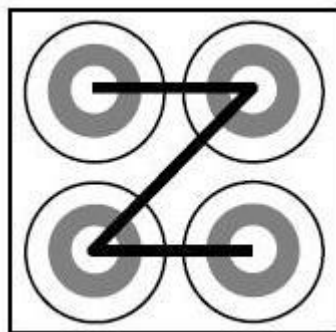
Minimálne dva terče musia byť použité tam, kde sú určené 35cm terče; tieto terče musia byť umiestnené vedľa seba v horizontálnej úrovni.

4. V prípade, že sa vyskytujú dva páry terčov a sú umiestnené nad sebou, prvý pár strelcov strieľa na spodné terče.
5. V prípade, že je umiestnený 35cm terč, strieľajú sa všetky štyri šípy do jedného terča. Šípy vystrelené z ľavej strany majú byť strelené do terča naľavo, a naopak, okrem terčov s viacnásobnými pozíciami, kedy sú dva šípy vystrelené z ľavej strany značky do ľavého terča a šípy z pravej strany značky strelené do pravého terča.

### C. Strelecké pozície

1. Každý terč musí mať tabuľku s označením na streleckej pozícii, každá tabuľka musí byť viditeľná z prístupovej strany k streleckej pozícii, a musí obsahovať všetky informácie stanovené v Pravidlách súťaže.
2. Vzdialenosť strelby musí byť jasne vyznačená na každej streleckej značke. Povinná je minimálne jedna značka na každej streleckej pozícii. Viacero značiek môže byť použitých podľa výberu usporiadateľa súťaže.
3. Ak sú použité značky na rovnakú vzdialenosť, ich minimálna vzdialenosť musí byť aspoň 3 stopy a maximálna vzdialenosť medzi krajnými značkami musí byť najviac 15 stóp.
4. Na 20 cm terče sa strieľa v nasledovnom poradí:

Vľavo hore, vpravo hore, vľavo dolu, vpravo dolu (vid'. obrázok).



5. Do 35 cm terčov sa strieľajú všetky štyri šípy do jedného terča, v prípade viacerých terčov sa použije pravidlo B5.
6. Do 50 cm terčov sa strieľajú všetky štyri šípy do jedného terča, v prípade viacerých terčov sa použije pravidlo B5.
7. Do 65 cm terčov sa strieľajú všetky štyri šípy do jedného terča, v prípade viacerých terčov sa použije pravidlo B5.

#### *D. Výstroj*

1. Každý luk, ktorý má dve ohybné ramená, okrem kuší a lukov s mechanickým zariadením na natáňovanie.
2. Strelec musí zvládnuť samotnú váhu luku ako aj jeho silu pri plnom napnutí bez akejkoľvek cudzej pomoci, ako definovanej v predpísaných štýloch.
3. Rýchlosť šípu nesmie prekročiť rýchlosť 300 stôp za sekundu (fps) (91.5 m/s).
4. Strelec je zodpovedný za používanie a zaobchádzanie so svojou výbavou v súlade so záručnými podmienkami výrobcu.

#### *E. Štýly strelby*

##### 1. Barebow – reflexný a kladkový (B.B)

- a. Luk, šípy, tetivy a príslušenstvo musia byť bez akýchkoľvek zameriavačov, značiek, škvŕn alebo nálepiek, ktoré by mohli byť použité na mierenie.
- b. Na kontrolovanie miesta medzi základkou a výrezom luku môžu byť použité nastaviteľné základky.
- c. Použitie stabilizátorov je povolené.
- d. Povolený je len jedno lôžko na tetive (**nocking point**), ktoré môže byť označené jedným alebo dvoma sedielkami (**nock locators**).



e. Nie je povolené žiadne mechanické zariadenie iné ako nenastaviteľná kontrola náťahu, pričom nesmie presahovať ponad šíp.

f. Všetky používané šípy musia byť totožné v dĺžke, váhe, priemere, použitých pierkach a končíkoch, bez ohľadu na farbu a s toleranciou na ich opotrebenie.

## 2. Freestyle limited – refelexný a kladkový (F.S.)

a. Akýkoľvek zameriavač je povolený.

b. Pomôcky na vypúšťanie povolenú nie sú.

## 3. Freestyle Unlimited (FU)

a. Povolený je akýkoľvek typ luku, zameriavača, či pomôcky na vypúšťanie uznaný IFAA Svetovou radou.

## 4. Bowhunter – reflexný a kladkový (B.H.)

a. Luk, šípy, tetiva a príslušenstvo musia byť bez akýchkoľvek značiek, škvŕn a/alebo označení, ktoré by mohli byť použité na mierenie. Vodováha nie je povolená.

b. Na strelcovej výbave nesmie byť pripevnené žiadne zariadenie používané na mierenie. Klapačka nie je povolená.

c. Optické zariadenia, ktoré pomáhajú strelcovi dosiahnuť lepšiu kontrolu v polohe oka a zakotvení nie sú povolené.

d. Povolený je len jedno lôžko na tetive (**nocking point**), ktoré môže byť označené jedným alebo dvoma sedielkami (**nock locators**).

e. Povolené je pri streľbe len jedno miesto na zakotvenie.

f. Strelec sa musí dotýkať šípu založeného na tetive ukazovákom. Poloha prsta sa nesmie počas súťaže meniť. V prípade fyzickej deformity alebo postihnutia sa môže udeliť výnimka.

g. Všetky používané šípy musia byť totožné v dĺžke, váhe, priemere, použitých pierkach a končekoch, bez ohľadu na farbu a s toleranciou na ich opotrebenie.

h. Povolené sú tlmiče (**Brush buttons**) v správnej pozícii na špičke luku, tlmiče tetivy nie bližšie ako dvanásť palcov nad a pod lôžkom šípu a držiak šípor pripevnený na druhej strane tak, aby žiadnou časťou nezasahoval do línie mierenia. Použitý môže byť jeden rovný stabilizátor, ak je použitá, tak vrátane upevňovacej časti, nie však dlhší ako dvanásť palcov od zadnej strany luku. Použitie bočných stabilizátorov alebo iného vyvažovania nie je povolené. **The plunger (where the stabiliser is screwed in) is part of the stabiliser.**

i. Sila náťahu nesmie byť počas kola menená.

## 5. Bowhunter Unlimited (B.U.)

- a. Akýkoľvek IFAA Svetovou radou uznaný luk a pomôcka na vypúšťanie sú povolené. Povolené sú zameriavače s 4 alebo 5 pinmi, počas kola sa však nesmie hýbať pinmi ani zameriavačom ako takým.
- b. Piny na zameriavači musia byť v priamej línii s bodom zakotvenia a bodom mierenia, zostavené horizontálne a vertikálne tak, aby každý pin mal len jeden zámerný bod. Prekryté piny a zameriavače nie sú povolené.
- c. Pomôcky na vypúšťanie sú povolené.
- d. „Cucáčik“ alebo peep na tetive sú povolené, avšak nie naraz ako kombinácia oboch. Na peepe nesmie byť pripevnené / peep nesmie obsahovať žiadne zväčšovacie zariadenie.
- e. Vzdialenosť najvrchnejšieho pinu a spodku hornej časti obvodovej krytky zameriavača musí byť väčšia ako vzdialenosť horného a druhého najvyššieho pinu. Obdobne to platí aj pri vzdialenosti najspodnejšieho pinu a vrchu spodnej časti obvodovej krytky zameriavača.
- f. Všetky ostatné pravidlá pre štýl Bowhunter platia.

## 6. Bowhunter Limited - (B.L.)

- a. Platia rovnaké pravidlá ako pre Bowhunter Unlimited okrem používania pomôcky na vypúšťanie.

## 7. Longbow - (L.B.)

- a. Luk vyrobený z jedného kusu akéhokoľvek materiálu, ktorý pri natiahnutom stave vytvára jednosmerný nepretržitý oblúk, ktorý sa meria nasledovne:  
Ak luk postavíme do zvislej polohy podľa tetivy, uhol meraný medzi dotyčnicou ramena v ktoromkoľvek bode a myslenu kolmicou vedenou na tetivu, sa musí zmenšovať smerom od miesta uchytienia luku.  
Ak sú akékoľvek pochybnosti o oblúku ramena, potom sa na meranie použije povraz, ktorý sa vedie od konca uchopenia luku smerom k začiatku vrstvenej špičky ramena druhou stranou luku (ako je tetiva pri napnutom luku), kde nesmú vzniknúť žiadne medzery medzi lukom a povrazom (v prípade, že špička ramena nie je vrstvená, meračí povraz sa ťahá po zárez na tetivu).
- b. Vystuženie špičky nesmie presiahnuť hrúbku 20mm meranú od zadnej časti ramena a nesmie presiahnuť 50 mm v dĺžke meranej od stredu žliabku na tetivu smerom k miestu uchopenia luku.
- c. Luk môže mať výrez na šíp a opierku na šíp (arrow shelf). Strana výrezu sa musí sklápať počas celej dĺžky výrezu a vo vrchnej časti kde sa výrez prelína s ramenom musí byť zaoblená. Výrez nesmie presahovať stredovú os luku.
- d. Stred luku, madlo, výrez a miesto na šíp musia byť bez akýchkoľvek značiek alebo škvŕn, ktoré by mohli pomôcť pri mierení.

e. Akékoľvek iná doplnky luku slúžiace na stabilizáciu, vyrovnanie, mierenie, meranie dĺžky náťahu a zjednodušenie náťahu sú zakázané.

f. Na tetive je povolený len jeden krúžok, ktorý môže byť označený sedielkom. **If resting nocks are used -such as ball nocks -only one locator may be used.**

Tlmiče tetivy sú povolené vo vzdialenosti minimálne 30 cm nad a pod sedielkom.

g. Všetky šípy musia byť drevené, s prírodnými pierkami, rovnakej dĺžky, rovnakými hrotmi a musia byť použité rovnaké pierka, bez ohľadu na farbu. Na šípoch sa nesmú nachádzať žiadne značky alebo škvry, ktoré by mohli slúžiť ako pomôcka pri mierení. Končeky môžu byť akéhokoľvek materiálu a váhy.

h. Z luku sa musí strieľať „stredomorským“ spôsobom. (jeden prst ruky, ktorá naťahuje tetivu, musí byť nad šípom). V prípade fyzickej deformácie alebo handicapu sa môžu udeliť špeciálne výnimky.

i. Zapísaní, ktorí nespádajú do definície podľa pravidiel hore uvedených, budú zaradení do skupiny „recurve bowhunter“, alebo do inej, v ktorej je použitie danej výbavy povolené.

## 8. Historický luk - (HB)

a. Rozlíšenie klasického luku (taktiež nazývaného historický alebo primitívny) je založené na prijatom dizajne a použití počas obdobia pred rokom 1900.

b. Nerozlišuje sa medzi rozdielnymi úpravami a dizajnom luku a použitými materiálmi.

c. Strieľa sa len divízia dospelých bez triednych stupňov (B a C).

d. Luk musí byť drevený alebo kompozitový.

e. Zahnutie istej formy výrezu a základky je povolené za predpokladu, že to spĺňa klasickú konfiguráciu luku podľa historických precedensov.

f. Luk musí byť skonštruovaný z dreva alebo materiálu, ktorý sa používal počas historického obdobia, v ktorom bol luk používaný. Moderné materiály ako karbón, sklenené vlákna a epoxidové živice nesmú byť použité. Použitie historických lepidiel ako lepidlo z kostí alebo živica zo stromov nie je povolené, na ramená a stred sa musia používať len moderné lepidlá a spojivá!

g. Štandardným tetivovým materiálom je polyester. Historické materiály (ako šľachy a ľan) a/alebo moderné materiály (ako kevlar, atď.) sa používať nemôžu.

h. Trubky šípor musia byť drevené s prírodným olepením. Moderné hroty a končeky sú povolené. Končeky ktoré sú vrezané do trubky, len ak sú patrične vystužené.

i. Príslušenstvo ako tkaninové sedielka (**woven nocking point indicators**) a **thumb rings** sú povolené, keď sa dokáže, že takéto pomôcky boli používané v období používania luku.

j. Je na každom strelcovi, aby si skontroloval, že všetka jeho výbava použitá počas súťaže je v historicky správna. V prípade požiadania zo strany technickej kontroly je strelec povinný preukázať dôkaz o správnosti použitej výstroje.

## *F. Divízie a súťaže*

### 1. Dospelí profesionáli – status profesionál

Lukostrelec sa považuje za profesionála, ak je tak registrovaný, alebo sa zistí, že je v rozpore s „definíciou amatérskeho strelca“ podľa definície v článku 15 pravidiel IFAA.

Profesionálny lukostrelec sa musí prispôbiť „definícii profesionálneho statusu“ aby mal nárok strieľať v divízii profesionálov na súťažiach schválených IFAA.

IFAA rozpoznáva dva štýly streľby:

Unlimited – Bez obmedzení. Muži a ženy súťažia v rozdielnych divíziách.

Limited – Žiadne pomôcky na vypúšťanie.

Profesionálny strelec môže byť znovu zaradený medzi amatérskych strelcov v súlade s článkom 15 pravidiel IFAA.

### 2. Začiatočníci (Amateur) – Dospelí, veteráni, juniori a žiaci.

Každý registrovaný člen IFAA sa berie ako začiatočník pokiaľ sa v súlade s pravidlami IFAA nezaradí medzi profesionálov.

Dospelí muži a ženy :

Barebow reflexný and kladkový BB

Freestyle limited reflexný and kladkový FS

Freestyle unlimited FU

Bowhunter reflexný and kladkový BH

Bowhunter unlimited BU

Bowhunter limited BL

Longbow LB

Historický luk HB

Veteráni muži a ženy:

Tím, ktorí majú 55 rokov pred alebo v prvý deň súťaže sa dá na výber, v ktorej kategórii budú súťažiť – veteráni alebo dospelí (nie obe).

Rozhodnutie súťažiť v kategórii „veteráni“ nie je zaväzujúce pre nasledujúce súťaže. Strelec má zakažkým na výber.

Dôkaz veku je povinný. V kategórii „veteráni“ nie sú ďalšie triedy ako pri „mužoch“ a „ženách“.

Juniori, chlapci a dievčatá (13 - 16 rokov) :

Barebow reflexný and kladkový BB

Freestyle limited reflexný and kladkový FS

Freestyle unlimited FU

Bowhunter reflexný and kladkový BH

Bowhunter unlimited BU

Bowhunter limited BL

Longbow LB

Žiaci, chlapci a dievčatá (menej ako 13 rokov):

Barebow reflexný and kladkový BB

Freestyle reflexný and kladkový FS

Freestyle Unlimited FU

Longbow LB

### 3. Označenia štýlov a divízií

Plný popis individuálne rozlíšených štýlov a divízií popisuje nasledujúca tabuľka:

	Dospelí		Veteráni		Juniori		Žiaci	
	muži	ženy	muži	ženy	muži	ženy	Muži	ženy
Barebow-Reflexný	AFBB R)	AMBB(R)	VFBB(R)	VMBB(R)	JFBB(R)	JMBB(R)	CFBB(R)	CMBB(R)
Barebow-Kladkový	AFBB(C)	AMBB(C)	VFBB(C)	VMBB(C)	JFBB(C)	JMBB(C)	CFBB(C)	CMBB(C)
Freestyle Limited Reflexný	AFFS(R)	AMFS(R)	VFFS(R)	VMFS(R)	JFFS(R)	JMFS(R)	CFFS(R)	CMFS(R)
Freestyle Limited Kladk.	AFFS(C)	AMFS(C)	VFFS(C)	VMFS(C)	JFFS(C)	JMFS(C)	CFFS(C)	CMFS (C)
Freestyle Unlimited	AFFU	AMFU	VFFU	VMFU	JFFU	JMFU	CFFU	CMFU
Bowhunter- Reflexný	AFBH(R)	AMBH(R)	VFBH(R)	VMBH(R)	JFBH(R)	JMBH(R)		
Bowhunter- Kladkový	AFBH(C)	AMBH(C)	VFBH(C)	VMBH(C)	JFBH(C)	JMBH(C)		
Bowhunter Unlimited	AFBU	AMBU	VFBU	VMBU	JFBU	JMBU		
Bowhunter Limited	AFBL	AMBL	VFBL	VMBL	JFBL	JMBL		
Longbow	AFLB	AMLB	VFLB	VMLB	JFLB	JMLB	CFLB	CMLB
Historical Bow	AFHB	AMHB						
Professional Unlimited	PFFU	PMFU						
Professional Limited	PFFS	PMFS						

#### *G. Usporiadatelia súťaže*

1. Vymenovaná musia byť funkcionári súťaže ako technický kontrolór (Technical Control Officer), vedúci strelnice (Range Captain), vedúci strelby (Shoot Director) atď.

2. Technická kontrola musí byť stanovená organizátorom súťaže pred začatím súťaže. Technická kontrola musí pozostávať prinajmenšom z dvoch členov, ktorí musia byť strelcami s dobrými znalosťami lukostreleckej výbavy. Schválenie vymenovania technickej kontroly na regionálnych a svetových súťažiach má na starosti viceprezident IFAA

3. Na každej súťaži musí byť organizátorom alebo riaditeľom preteku vymenovaný „Field Captain“, a jeho povinnosti sú nasledovné:

- a. Vytvoriť skupiny.
- b. V každej skupine vymenovať vedúceho skupiny (Target Captain) a dvoch zapisovačov.
- c. Vymenovať vedúcich strelnice (Range Captains) na kontrolu jeho povinností na strelnici.
- d. Určiť terče, na ktorých ktorá skupina začne.

e. Má možnosť počas každej súťaže určiť časový limit, podľa kola alebo terča, za ktorý sa súťaž musí ukončiť.

f. Uistiť sa, že každá terčovnica má dostatok terčov na výmenu pri rozstrieľaní pôvodných terčov (aby bolo možné určiť skóre).

4. Povinnosť vedúceho skupiny (Target Captain) je určiť v akom poradí sa bude strieľať, a zaznamenať všetky otázky. Rozhoduje o sporných zásahoch s výnimkou vlastných šípov, kedy rozhoduje prvý zapisovač. Taktiež rozhoduje o potrebe vymeniť terč pred strelbou.

5. Zapisovač zapisuje aktuálne body na každom terči, udržiava priebežný súčet a porovnáva (kontroluje) zásahy na každom terči.

## *H. Pravidlá súťaže*

### 1. Všeobecné pravidlá

a. Všetky luky a výbava musia prejsť pred súťažou kontrolou a musia byť označené, že kontrolou prešli. Každý súťažiaci poskytne svoju výbavu na technickú kontrolu v predpísanom čase a mieste. Je na zodpovednosti strelca mať výbavu v poriadku podľa pravidiel IFAA. Nedodržanie môže viesť k protestu podanému iným strelcom, čo môže viesť až k diskvalifikácii.

b. Juniori strieľajú vo svojej vlastnej skupine.

c. Žiaci strieľajú vo svojej vlastnej skupine spolu s nestrieľajúcim zodpovedným dospelým, ktorý môže v skupine plniť funkciu zapisovača.

d. Žiaden strelca sa nesmie na súťaži zúčastniť viac ako raz, pokiaľ sa nejedná o súťaž s možnou viacnásobnou registráciou.

e. Súťažiaci nesmú počas súťaže strieľať na tréningových terčovniciach s výnimkou oficiálnej prestávky.

f. Strelci musia strieľať počas trvania celej súťaže ako je uvedené v technických podmienkach súťaže. Akékoľvek výsledky zapísané strelcom, ktorý nedokončil súťaž nebudú brané do úvahy pri oceňovaní.

g. Rozhodnutie prerušiť súťaž alebo jej časť musí byť spoločným rozhodnutím viceprezidenta IFAA (v prípade jeho absencie delegovaným zástupcom), riaditeľom súťaže a vedúcim strelnice (Field Captain).

h. Strelca za žiadnych okolností nemôže naťahovať luk tak, že ruku v ktorej drží luk má vyššie ako hlavu, pokiaľ strieľa na rovine.

### 2. Pravidlá pre vonkajšie súťaže (terénna a 3D lukostrelba, atď.)

a. Strelci musia strieľať v skupinách nie menších ako traja a nie väčších ako šesť ľudí. Štandardne preferovaný počet je štyri. Na súťažiach v terénnej lukostrelbe bude počet strelcov na jeden terč obmedzený na maximálny počet šesť (168

strelcov na 28 terčoch). Pri loveckých súťažiach sa tento maximálny počet zväčšuje na osem (224 strelcov pri 28 terčoch).

b. V prípade, že počet strelcov v kategórii presiahne kapacitu terčov, skupina sa rozdelí na dve časti rovnakého počtu, pričom každá odstrieľa rovnaké kolo v inom intervale.

V prípade loveckej súťaže, štandardné 3D kolo IFAA a IFAA 3D lovecké kolo, sú považované za „obdobné kolá“.

b. Strelecká pozícia skupiny musí byť dohodnutá na základe spoločnej zhody.

c. Okrem prípadov kedy je uvedené inak, strieľa každý strelec z rovnakej strany počas prvých štrnástich terčov, počas ďalších štrnástich strieľa zo strany druhej. Strelec si môže vybrať, so súhlasom vedúceho skupiny, strieľať z druhej strany, pokiaľ tú pôvodnú na terči považuje za znevýhodňujúcu. Po odstrieaní štrnástich terčov si strelci vymenia poradie streľby. Tí, čo strieľali prví, budú strieľať ako poslední, a tí, čo strieľali ako poslední, budú strieľať ako prví.

d. Rozmiestnenie pri jednej streleckej značke:

Žiaden strelec nesmie strieľať spreď značky. Bližšie chodidlo nesmie byť za značkou ďalej ako šesť palcov, alebo viac ako tri stopy nabok od značky. Pre terče s 3D zvieratami, známymi alebo neznámymi vzdialenosťami, sa jedno chodidlo musí dotýkať značky, alebo nesmie byť ďalej ako šesť palcov od značky v ktoromkoľvek smere do boku.

Rozmiestnenie pri dvojitej značke:

Žiaden strelec nesmie strieľať spreď značky. Jedno chodidlo sa musí značky dotýkať, alebo nesmie byť ďalej ako šesť palcov od značky v ktoromkoľvek smere do boku.

e. Skupina nesmie zdržovať inú skupinu hľadaním stratených šípov.

Strelec by mal so sebou mať dostatočný počet šípov tak aby bol schopný pokračovať v streľbe a šípy hľadať až po skončení streľby.

f. Strelec nesmie trénovať na terči, ktorý je používaný v rámci súťaže. Na tréning musia byť poskytnuté samostatné terče.

g. Ak z nejakého dôvodu zdržuje jedna skupina nasledujúcu, po dohode vedúcich skupiny prvá môže pustiť pred seba druhú.

h. Strelec, ktorý dostal od vedúceho skupiny povolenie opustiť strelnicu z nejakého pádneho dôvodu, má možnosť vrátiť sa do skupiny a dokončiť kolo. Jeho skupina ho môže čakať, ale musí ostatným skupinám umožniť pokračovať (obehnúť ich). Vedúci skupiny musí stanoviť primeraný čas na návrat, po ktorého uplynutí bude skupina pokračovať. Zmeškané terče môže odstrieľať v prípade povolenia vedúceho strelnice (Field Captain).

i. V prípade nepriaznivého počasia súťaž pokračuje, pokiaľ vedúci strelnice (Field Captain) nedá dopredu dohodnutý signál. Strelci, ktorí opustia strelnicu pred signálom budú vylúčený zo súťaže.

j. Na terče sa strieľa podľa plánovaného poradia. Všetky vynechané terče prepadávajú podľa uváženia vedúceho strelnice (Field Captain).

k. Skupiny sa nesmú skrížiť alebo si prekážať pokiaľ jedna z nich strieľa na terč. Musia počkať, kým dostriedia všetci členovia skupiny.

l. V prípade poruchy náradia, po vyriešení problému (po oprave pokazenej časti alebo výmene za náhradné náradie, ktoré prešlo kontrolou) má strelec právo pod dozorom vedúceho strelnice (Field alebo Range Captain) vystreliť štyri tréningové šipy .

m. Na každom terči s neznámou vzdialenosťou je strelec oprávnený používať optické zariadenie, nesmie však slúžiť na meranie vzdialeností alebo uhlov. Optické zariadenia by mali byť veľkosti do ruky a počas súťaže by nemali vytvárať žiadne prekážky pre iných strelcov.

Na optickom zariadení nie sú povolené žiadne elektronické vylepšenia (napr. stabilizátor obrazu, elektronický zoom, atď.)

Optické zariadenia, ktoré chce strelec použiť počas súťaže musia prejsť kontrolou náradia a musia byť označené kontrolnou značkou, ktorú počas súťaže nemožno odstrániť. Fotoaparáty/kamery nesmú byť použité ako diaľkomery, môžu byť použité (na fotenie) až po tom, čo všetci členovia skupiny ukončia strelbu.

### 3. Pravidlá pre halové súťaže

a. Na strelnici musí byť strelecká čiara a strelec musí stáť tak, aby mal na každej strane čiary jednu nohu.

b. Rozlosovanie strelcov vykonáva každý deň vedúci strelnice (Range Captain). Nové rozlosovanie sa robí po každom kole.

c. "Sighters" sú povolené ak ich schválí organizátor..

## *I. Bodovanie*

### 1. Všeobecné pravidlá bodovania (zapisovania)

a. Nikto sa nesmie dotknúť šípu v terči alebo terčovnici, pokiaľ šíp nie je zapísaný. Šipy, ktoré preleteli cez terč, ale sú ešte v terčovnici zapichnuté, môžu byť vytlačené späť vedúcim skupiny alebo iným členom, ktorý šíp nevystrelil.

b. V prípade, že sa šíp odrazí od terčovnice, alebo preletí skrz tak, že nezostane zapichnutý, vystrelí strelec ďalší špeciálne označený šíp.

c. Ak šíp trafi už zapichnutý šíp v terčovnici a ostane zapichnutý v šípe, hodnota zásahu sa ráta podľa hodnoty zásahu šípu, v ktorom je zapichnutý. Ak je šíp len vychýlený nárazom do iného šípu, zapíše sa jeho hodnota podľa pozície na terči.

d. V prípade, že je na terči alebo 2D terči čiara oddeľujúca bodové hodnoty, zásah čiary sa ráta do nižšej hodnoty. Ak oddeľujúca čiara na terči nie je, na to aby sa rátala vyššia hodnota musí šíp natrhnúť vyššiu hodnotu. Podstatná pri bodovaní je pozícia šípu na povrchu terča.

Šipy, ktoré zasiahnu 2D terč v blízkosti línie chlupov (hairline) a nezostanú zapichnuté v terči, sa nepočítajú a ani sa nestrieľa náhradný šíp.

Ak sú šipy zapichnuté v podstavci alebo paroží 2D terča, šíp sa nepočíta.



e. Počet možných natiehnutí pred vystrelením šípu je obmedzený na štyri. Ak strelec šíp nevystrelí ani potom, započíta sa ako „mimo“. Výnimka môže byť len v prípade nebezpečných situácií na povolenie vedúceho skupiny alebo prvého zapisovača, ( Team Captain pre vonkajšie súťaže, Shoot Director / Tournament Director pre halové súťaže).

f. V prípade remízy pri oceňovaní bude vyhlásený rozstrel podľa pravidiel súťaže. Rozstrel sa strieľa po finálnom overení výsledkov a pod dohľadom Field Captain-a (pri vonkajších súťažiach) alebo Shoot Director-a / Tournament Director-a (halové súťaže) v posledný deň súťaže.

## 2. Pravidlá bodovania vonkajších súťaží (terénna, 3D, atď.)

a. Na vzdialenostiach kratších ako 55 yardov je podľa predpísaného spôsobu možné zapísať body a vytiahnuť šípy po odstrelaní dvojice strelcov kvôli minimalizácii poškodenia šípov. Zapísať body idú obaja bodovači aj vedúci skupiny.

b. V prípade zlého výstrelu môže strelec výstrel opakovať, ak je schopný zo svojej pozície na značke pomocou luku šíp dosiahnuť.

c. Odrazy a šmyknutia zo zeme do terča sa nezapočítavajú.

d. Ak strelec strieľa zo zlej značky alebo na zlý terč, zásah sa hodnotí ako mimo. Náhradný šíp sa nestrieľa.

## Článok V – Oficiálne okruhy

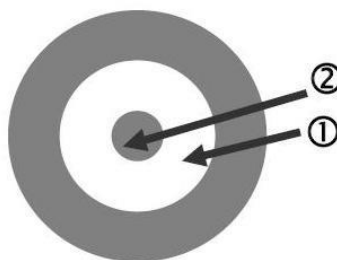
### A. Terénny okruh (Field Round)

1. Štandardný okruh pozostáva z:

Veľkosť terča	Počet pozícií	Vzdialenosť pozícií		
		Dospelí/Veteráni	Juniori	Žiaci
65cm	4	80-70-60-50 yds	50 yds	30-25-20-15 yds
65cm	1	65 yds	50 yds	30 yds
65cm	1	60 yds	45 yds	25 yds
65cm	1	55 yds	40 yds	20 yds
50cm	4	45-40-35-30 yds	ako dospelí	20 yds
50cm	4	35-35-35-35 yds	ako dospelí	20 yds
50cm	1	50 yds	ako dospelí	20 yds
50cm	1	45 yds	ako dospelí	15 yds
50cm	1	40 yds	ako dospelí	15-15-15-15 yds
35cm	1	30 yds	ako dospelí	10 yds
35cm	1	25 yds	ako dospelí	10 yds
35cm	1	20 yds	ako dospelí	10 yds
35cm	1	15 yds	ako dospelí	10 yds
20cm	4	35-30-25-20 ft	ako dospelí	20 ft

2. Terč používaný na terénnu lukostreľbu tvorí čierny stred obklopený bielym vnútorným a čiernym vonkajším kruhom. Rozlišujú sa štyri veľkosti terčov :

	1.	2.
20cm terč	12cm vnútorný kruh	4 cm stred
35cm terč	21cm vnútorný kruh	7cm stred
50cm terč	30cm vnútorný kruh	10cm stred
65cm terč	39cm vnútorný kruh	13cm stred



Bodovanie je nasledovné – 5 bodov za stred, 4 body za vnútorný kruh a tri za vonkajší.

3. Všetky strelecké pozície musia byť označené nabíelo.

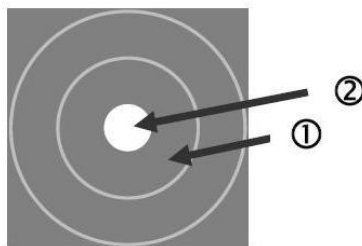
### B. Lovecké okruhy (Hunter Round)

1. štandardný lovecký okruh pozostáva z nasledujúceho:

Veľkosť terča	Počet značiek	Vzdialenosť značiek		
		Dospelí/Veteráni	Juniori	Žiaci
65cm	4	70-65-61-58 yds	50 yds	30-25-20-15 yds
65cm	4	64-59-55-52 yds	50 yds	30 yds
65cm	4	58-53-48-45 yds	45 yds	25 yds
50cm	4	53-48-44-41 yds	41 yds	20 yds
50cm	1	48 yds	ako dospelí	20 yds
50cm	1	44 yds	ako dospelí	20 yds
50cm	1	40 yds	ako dospelí	20 yds
50cm	4	36-36-36-36 yds	ako dospelí	15 yds
35cm	4	32-32-32-32 yds	ako dospelí	15-15-15-15 yds
35cm	4	28-28-28-28 yds	ako dospelí	10 yds
35cm	2	23-20 yds	ako dospelí	10 yds
35cm	2	19-17 yds	ako dospelí	10 yds
35cm	2	15-14 yds	ako dospelí	10 yds
20cm	1	11 yds	ako dospelí	20 ft

2. Lovecký terč je čierny s bielym stredom. Rozlišujú sa štyri veľkosti terča s rovnakými rozmermi ako pri terénnych terčoch. Bodovanie je tiež rovnaké ako pri terčoch na terénnu lukostreľbu.

3. Značky musia byť označené načerveno.



### C. Lovecké okruhy (Animal Round Marked Distances)

1. Štandardný lovecký okruh pozostáva z nasledujúceho:

Terče Skupiny 1	<p>Dospelí/ veteráni :</p> <p>Tri postupné rany v 5-yardových rozstupoch, prvá značka musí byť medzi 60 a 40 yardmi (3 značky).</p> <p>Juniori: Len predná značka dospelých</p> <p>Žiaci: 30-25-20 yardový postupný terč, 1x30 yardov, 1x25 yardov</p>
Terče Skupiny 2	<p>Dospelí/veteráni/juniori:</p> <p>Tri troj-yardové postupné rany s prvou značkou medzi 45 a 30 yardmi (tri značky)</p> <p>Žiaci: 3x 20 yardov</p>
Terče Skupiny 3	<p>Dospelí/veteráni/juniori:</p> <p>Štyri strely z jednej pozície (jedna značka) so značkou medzi 35 a 20 yardmi.</p> <p>Žiaci: 1x20 yardov, 2x 15yardov, 1x10 yardov</p>
Terče Skupiny 4	<p>Dospelí/veteráni/juniori:</p> <p>Štyri strely z jednej pozície (jedna značka) so značkou medzi 20 a 10 yardmi.</p> <p>Žiaci: 3x 10 yardov, 1x20 stôp</p>

2. Terče

a. Terče na tomto okruhu sú zvieracie terče s oblasťou zásahu rozdelenou do dvoch bodovacích zón. Zóna vyššieho bodového zásahu je podlhovastá a zóna nižšieho zásahu je oblasť medzi zónou vysokého zásahu a zónou „úkrytu a ochlpenia“ prípadne podľa prípadu „peria“. Oblasť smerom von od čiary označujúcu oblasť „úkrytu a ochlpenia“ (vrátanie čiary) je nebodovaná.

b. Oblasť vyššieho zásahu na terčoch Skupiny 1 je 9 palcov široká a 14½ palca dlhá so zaoblenými rohmi.

c. Oblasť vyššieho zásahu na terčoch Skupiny 2 je 7 palcov široká a 10½ palca dlhá so zaoblenými rohmi.

d. Oblasť vyššieho zásahu na terčoch Skupiny 3 je 4 ½ palca široká a 7 palcov dlhá so zaoblenými rohmi.

e. Oblasť vyššieho zásahu na terčoch Skupiny 4 je 2½ palca široká a 3⅝ palcov dlhá so zaoblenými rohmi.

f. Všetky oblasti vyššieho zásahu majú mať tvar v súlade s Článkom 12 sekcie Pravidiel.

### 3. Strelecké pozície

a. Povolené sú maximálne tri výstrely, ale strelec strieľa len pokiaľ nezasiahne. Ak zasiahne prvým šípom bodovanú oblasť viac šípov už nestrieľa.

b. Ak sa strelec pohol smerom k terču, nemôže sa vrátiť a vystreliť na terč ďalší šíp.

c. Strelcove šípy musia byť jasne rozlíšené jedným, dvomi alebo tromi kruhmi na zadnej strane šípu. Šípy musia byť vystrelené vo vzostupnom poradí. Ak strelec vystrelí šíp mimo poradia, musí upovedomiť vedúceho skupiny, ktorý určí poradie ďalších šípov.

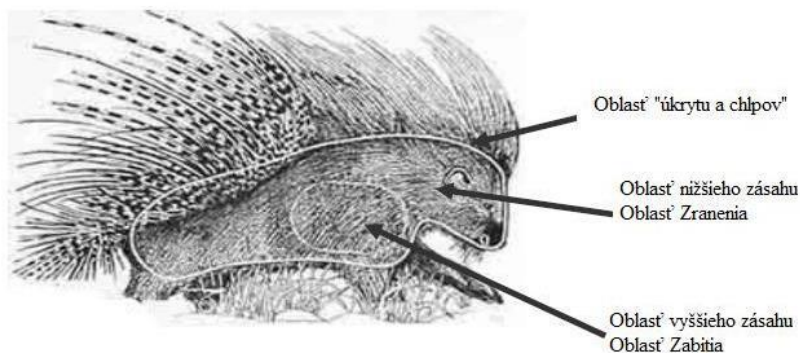
d. Juniori strieľajú na terče Skupiny 1 z najbližšej značky pri postupných značkách dospelých.

e. Prvý strelec strieľa na prvý terč, a podľa poradia na bodovačke postupuje druhý, tretí, štvrtý (atď.) strelec na ďalšie terče.

4. Všetky značky musia byť označené nažltlo

### 5. Bodovanie

	Zabitie	Zranenie
1. šíp	20 bodov	18 bodov
2. šíp	16 bodov	14 bodov
3. šíp	12 bodov	10 bodov



### *D. Lovecký okruh s neznámymi vzdialenosťami (Animal Round unmarked distances)*

1. Štandardný okruh pozostáva z 28 terčov rozmiestnených na loveckom okruhu so známymi vzdialenosťami, ale bez označenia vzdialenosti na značke.

2. Terče sú rovnaké ako pri loveckom okruhu so známymi vzdialenosťami.
3. Strelecké pozície sú rovnaké ako pri loveckom okruhu so známymi vzdialenosťami, ale bez označenia vzdialenosti.
4. Bodovanie je rovnaké ako pri loveckom okruhu so známymi vzdialenosťami.
5. Optické zariadenie sú povolené v súlade s Článkom stanov IV H 2 m .

### *E. IFAA 3-D Lovecký okruh (1 šíp) (IFAA 3-D Hunting Round (1 Arrow ))*

1. Terč.

Pre tento okruh sa používajú iba trojdimenzionálne terče podľa definície v Článku 12 C Pravidiel.

2. Štandardný okruh

Štandardný okruh pozostáva z 28 terčov.

3. Strelecké pozície

Strelecké pozície sú na neznáme vzdialenosti a maximálne vzdialenosti by mali byť nasledovné:

Terče skupiny	Maximálna vzdialenosť		
	Veteráni/Dospelí	Juniori	Žiaci
1	60 Y	50 Y	30 Y
2	45 Y	45 Y	25 Y
3	35 Y	35 Y	20 Y
4	20 Y	20 Y	10 Y

Pravidlo rotácie strelcov v Článku VC3e Loveckého okruhu na známe vzdialenosti sa používa aj pri 3D loveckom okruhu.

4. Bodovanie.

Strieľa sa len jeden šíp na terč.

Zabitie	20 bodov
Vážne zranenie	16 bodov
Zranenie	10 bodov

### *F. IFAA 3-D Štandardný okruh (2 šípy) (IFAA 3-D Standard Round (2 Arrows) )*

1. Terč.

Pre tento okruh sa používajú iba trojdimenzionálne terče podľa predpisu pre IFAA 3-D Lovecký okruh.

2. Štandardný okruh

Štandardný okruh pozostáva z 28 terčov.

### 3. Strelecké pozície

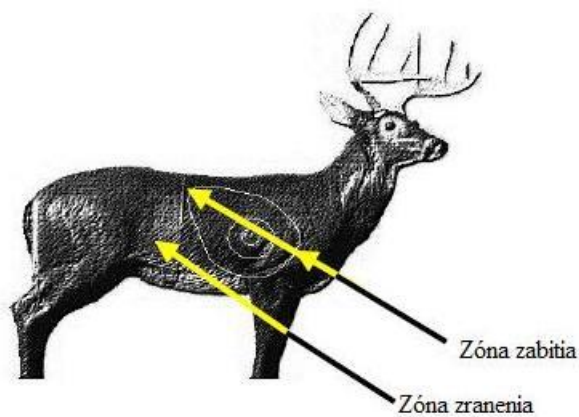
Na každom terči sú dve strelecké pozície, každá v inej vzdialenosti. Maximálna vzdialenosť pre každú skupinu terčov je rovnaká ako pre IFAA 3-D Lovecký okruh.

Rotácia prebieha podľa Článku VC3e Loveckého okruhu na známe vzdialenosti.

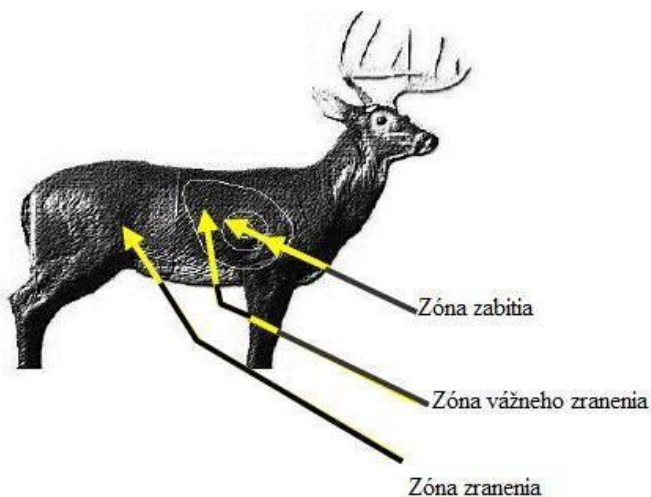
### 4. Bodovanie

Do bodovania sa započítavajú oba šípy.

Zabitie	10 bodov
Vážne zranenie	8 bodov
Zranenie	5 bodov



### Lovecký okruh na neznáme vzdialenosti



### 3D Lovecký okruh

### 3D Štandardný okruh

### G. Medzinárodný okruh (International Round)

1. Medzinárodný okruh pozostáva z 20 terčov (10 terčov za kolo) a obsahuje nasledovné strely:-

Veľkosť terča	Počet značiek	Vzdialenosť značiek		
		Dospelí/Veteráni	Juniori	Žiaci
65cm	1	65 yds	50 yds	25 yds
65cm	1	60 yds	45 yds	20 yds
65cm	1	55 yds	40 yds	20 yds
50cm	1	50 yds	ako dospelí	20 yds
50cm	1	45 yds	ako dospelí	20 yds
50cm	1	40 yds	ako dospelí	15 yds
50cm	1	35 yds	ako dospelí	15 yds
35cm	1	30 yds	ako dospelí	10 yds
35cm	1	25 yds	ako dospelí	10 yds
35cm	1	20 yds	ako dospelí	10 yds

2. Terče sa prispôsobujú predpisom IFAA Loveckého okruhu. Používajú sa tri veľkosti terčov - 35cm, 50cm, 65 cm.

Na každú vzdialenosť sa strieľajú tri šípy. Boduje sa päť bodov za stred, štyri body za vnútorný kruh a tri body za vonkajší kruh. Na 35 yardovom poli sa používajú pre Medzinárodný okruh dve značky na označenie streleckej pozície. Pre medzinárodný okruh sa používajú všetky ostatné pravidlá Terénnej lukostreľby.

### H. Expert Field Round

1. Platia všetky vzdialenosti a terče ako pri IFAA Terénnej lukostreľbe s výnimkou deliacich čiar, ktoré sa používajú na rozdelenie stredu (len pri rozstreloch).

2. Bodovanie je nasledovné:-

Päť bodov za stred, štyri body za druhý kruh, tri body za tretí kruh, dva body za štvrtý kruh a jeden bod za piaty kruh.

“X” v strede sa používa iba pri rozstreloch. Pre Expert Round platia všetky ostatné pravidlá IFAA Terénnej lukostreľby.

### I. Flint Indoor Round

1. Štandardný okruh

a. Štandardný okruh pozostáva zo 7 sad po 4 šípy, strieľaných zo siedmich rôznych vzdialeností.

b. Štandardné kolo pozostáva z:

Veľkosť terča		Počet značiek	Poradie streľby	Vzdialenosť značiek
Dospelí/veteráni/ junióri	Žiaci			
35cm	50cm	1	1	25 yds
20cm	35cm	1	2	20 ft
35cm	50cm	1	3	30 yds
20cm	35cm	1	4	15 yds
35cm	50cm	1	5	20 yds
20cm	35cm	1	6	10 yds
35cm	50cm	4	7	30-25-20-15 yds

c. Bodovanie je rovnaké ako pri terénnej lukostrelbe.

## 2. Terče

a. Terče sú štandardné 20cm a 35cm terénne terče umiestnené v dvoch radoch na každej terčovnici. Stred vrchného radu môže byť vo výške najviac 62 palcov (od zeme).

Stred spodného radu musí byť minimálne 30 palcov nad zemou a priamo pod horným radom.

b. Pre žiakov sa 20cm terče menia za 35 cm a 35cm za 50cm.

## 3. Strelecké pozície

a. Strieľa sa z rozsahu 30 yardov so streleckými čiarami označenými paralelne s terčami vo vzdialenostiach 20 stôp, 10, 15, 20, 25 a30 yardov.

b. Začína sa na 30 yardoch a postupuje sa smerom k terčom, strelecké čiary sú očíslované 3, 1, 5, 4, 6 and 2.

c. Každá terčovnica má mať vyznačený vlastný pás. Strelec postupuje z jednej vzdialenosti k ďalšej v páse terčovnice, kde má svoje dva terče.

d. Terče na terčovnici v druhom rade majú byť umiestnené naopak ako tie v prvom rade. Terče v treťom rade majú byť umiestnené ako tie v prvom rade. Terče vo štvrtom rade majú byť umiestnené ako terče v druhom rade.

## 4. Pravidlá streľby

a. Strelec stojí tak, aby mal jednu nohu na každej strane streleckej čiary.

b. 4asový limit na sadu je tri minúty.

c. Platia všetky ostatné pravidlá podľa IFAA Súťažných pravidiel.



d. V prípade poruchy náradia oznámi strelec závalu vedúcemu streľby po ukončení sady. Strelec má 15 minút na opravu náradia bez toho aby zdržoval súťaž. Strelec má právo po ukončení kola dostrieľať zmeškané šípy (maximálne však 3 sady, teda 12 šípov). Strelec má povolené vyhlásiť poruchu náradia len raz za kolo.

e. Ak strelec začne strieľať na horný terč, ako v prvom rade, druhú sadu strieľa potom na dolný terč v rovnakom rade ako začal.

Strelec pokračuje v streľbe na terče v tom istom rade pokiaľ nevystrelí na všetkých sedem terčov.

Na druhé kolo siedmich terčov strelec strieľa na druhý rad, v ktorom sú terče naopak ako tie, na ktoré začínal.

### *J. Halová súťaž (IFAA Indoor Round)*

#### 1. Štandardné kolo

Štandardné kolo pozostáva zo 6 sad po 5 šípov, na vzdialenosť 20 yardov. Žiaci strieľajú na 10 yardov.

Súťaž pozostáva z dvoch kôl.

#### 2. Terče

a. Terč je veľkosti 40 cm v priemere a je matnej modrej farby. Stred pozostáva z dvoch bielych kruhov, vo vnútornom kruhu je modré „X“. Všetky čiary oddeľujúce bodové hodnoty sú biele (X- kový kruh sa používa len pri rozstreloch) .

b. Stred má v priemere 8cm, X-kový kruh má 4cm.

c. Vedúci súťaže môže strelcovi povoliť strieľať na halové 5-stredové terče, ktoré majú päť 16cm terčov na tienenom modrom podklade. Samotný terč pozostáva z:

1) Bielej vnútornej zóny s 8.0 cm v priemere.

2) Vonkajšej zóny s 16.0 cm matnej modrej farby.

3) Bodovanie je: Biela zóna: 5bodov

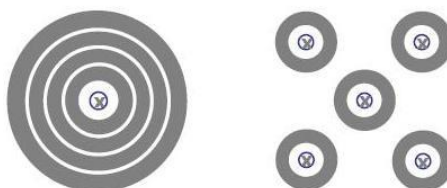
Modrá zóna: 4 body

4) Terče na papieri majú byť rozmiestnené podobne ako je „päťka“ na hracej kočke.

d. V prípade, že je strelcovi umožnené strieľať na 5-stredové terče, strieľa do každého terča jeden šíp. Môže do nich strieľať v ľubovoľnom poradí. Ak strelí do jedného terča 2 šípy, počíta sa mu len nižší zásah.

#### 3. Strelecké pozície

Strelecká pozícia musí poskytnúť dostatok miesta pre dvoch strelcov tak, aby boli schopní naraz strieľať do jednej terčovnice.



#### 4. Pravidlá streľby

- a. Strelec stojí tak, aby mal jednu nohu na každej strane streleckej čiary.
- b. Časový limit na sadu sú štyri minúty.
- c. Platia všetky ostatné pravidlá podľa IFAA Súťažných pravidiel.
- d. V prípade poruchy náradia oznámi strelec závalu vedúcemu streľby po ukončení sady. Strelec má 15 minút na opravu náradia bez toho aby zdržoval súťaž. Po vyriešení problému (či už opravením náradia alebo výmenou za iné, ktoré prešlo kontrolou) má strelec právo po ukončení kola dostrieľať zmeškané šípy (maximálne však 3 sady, teda 12 šíпов). Strelec má povolené vyhlásiť poruchu náradia len raz za kolo.

#### 5. Bodovanie

- a. Bodovanie je 5, 4, 3, 2, 1 so stredom smerom von.
- b. V prípade odrazenia alebo kompletného preletenia šípu cez terčovnicu má strelec právo vystreliť náhradný šíp.
- c. Zasiahnutie nesprávneho terča za započítava ako „vedľa“.
- d. V prípade, že strelcovi pri výstrele spadne šíp, môže vystreliť ďalší, ak je spadnutý šíp do 10 stôp od streleckej čiary.
- e. Ak strelec vystrelí viac ako 5 šíпов, počítajú sa mu zásahy s najnižšími bodovými hodnotami.
- f. Ak strelec vystrelí menej ako päť šíпов, môže zostávajúce šípy vystreliť, ak si zabudnutie uvedomí ešte pred skončením sady. Inak sa mu nevystrelený šíp započíta ako „vedľa“.
- g. Po skončení prvého kola si dvojica strelcov môže vymeniť svoje pozície. Strelci, ktorí strieľali ako prví, budú strieľať ako druhí, a strelci čo strieľali naľavo, budú strieľať napravo, a naopak. Je na zodpovednosti strelca, aby si presunul svoje terče na novú pozíciu. Terče sa nesmú presúvať po začatí druhého kola.
- h. V prípade, že sú dva terče umiestnené „nad a pod“, potom strelci čo strieľajú ako prví, strieľajú na spodné terče **In the event that the two target faces are placed „over and under“ the pair of archers shooting first shall always shoot the bottom target face.**

## Článok VI – požiadavky na rozvrhnutie priebehu pre všetky vonkajšie súťaže

### A. Pri stavaní okruhu terénnej lukostreľby musia byť dodržané nasledujúce body

1. Pre okruh sa používajú predpísané vzdialenosti.

2. Všetky vzdialenosti musia byť stanovené s presnosťou šesť palcov; vzdialenosť terča je vzdialenosť od strelcovej strany značky do stredu terčovnice.
3. Všetky terčovnice musia byť pevne upevnené, tak aby nehrozilo riziko prevrátenia.
4. Pás strelby musí byť bez prekážok, tak aby šíp nenarazil o listie alebo konáre.
5. Každá osoba, bez ohľadu na výšku, musí mať jasný výhľad na celú plochu terča.
6. Chodníky nikdy nesmú viesť priamo za terčovnicou, uprednostňuje sa, aby chodníky viedli od terčovnice takým istým smerom, akým streľci opúšťajú streleckú čiaru. Chodníky a strelecké koridory musia byť jasne vyznačené a označené smerovníkmi (šípkami).
7. Terčovnice musia byť umiestnené tak, aby jej netrafenie pri výstrele neznamenalo ohrozenie iného strelca. Terčovnice a záchytné materiály nesmú byť z materiálu ktorým by šípy prelietavali a nesmú byť zosilnené žiadnym materiálom ktorý by mohol šípy poškodiť alebo zapríčiniť ich odražanie sa od terčovnice.
8. Tréningová strelnica pozostáva z dvoch terčovnic umiestnených na každej vzdialenosti pre terénnu lukostreľbu. Terče musia byť zhodné s terčami použitými na okruhu.

Zriadená by mala byť samostatná tréningová strelnica pre žiakov s piatimi tréningovými terčovnicami s terčmi použitými na okruhu.

Tréningové strelnice by mali byť dostupné na použitie tri dni pred zahájením súťaže a mali by byť zostat' otvorené počas celého trvania podujatia. Organizátori by mali zakázať využívať tréningovú strelnicu počas doby, kedy sa súťaž práve neprebíha.

Na tréningovej strelnici by mal byť zodpovedný dohľad.

## B. Bezpečnostné požiadavky

1. Žiadna trať nesmie byť schválená, pokiaľ nebudú odstránené všetky bezpečnostné riziká podľa posudku traťového komisára.
2. Ak je terčovnica umiestnená tak, že má v pozadí v neprimeranej vzdialenosti chodník, iný terč, cestu alebo budovu, musí byť dostatočne zabezpečená (napr. sieťou).
3. Tréningová plocha musí byť orientovaná tak, aby za terčovnicami neboli chodníky alebo cesty.
4. Minimálna vzdialenosť medzi dvomi streleckými koridormi alebo cestou je 25 stôp. Obmedzenie je možné čiastočne upraviť podľa terénu a vzdialenosti terča, avšak musí byť zachovaná maximálna bezpečnosť.

## C. Schválenia a postupy

1. Trate sa musia kontrolovať každoročne. Nie sú povolené žiadne zmeny bez súhlasu traťového komisára.

2. NA IFAA svetových a regionálnych súťažiach alebo iných súťažiach pod záštitou IFAA je potrebná kontrola trate IFAA-ou. Oficiálne schválenie udeľuje viceprezident IFAA alebo jeho poverený zástupca.

3. Pre súťaže schválené IFAA vykonáva schválenie zástupca Svetovej rady IFAA a schválenie sa udeľuje len na konkrétne podujatie.

## Článok VII - klasifikácia

### A. Zápisy

1. Každý člen by mal dostať a udržiavať systém, ktorý správne zaznamenáva výsledky strelcov na každom z 28 terčov, či na terénnej alebo loveckej streľbe, alebo ich kombinácii. Zaznamenávajú sa len výsledky strelené na schválených súťažiach.

2. Na súťažiach schválených alebo zaštitených IFAA je každý člen alebo strelec povinný poskytnúť riaditeľovi súťaže (Tournament Chairman) zápisy, ktoré považuje za potrebné k správnej klasifikácii účastníkov.

3. IFAA Majstrovstvá sveta v terénnej lukostreľbe by malo zaviesť svetový ranking.

### B. Klasifikačné triedy

1. V kategóriách Barebow, Freestyle Limited and Freestyle Unlimited pre mužov, ženy, juniorov a juniorky sú zriadené nasledujúce triedy na základe 28-terčového okruhu:

Trieda	Freestyle Limited	Freestyle Unlimited	Barebow
A	450 - plus	500 - plus	400 - plus
B	350 - 449	400 - 499	300 - 399
C	0 - 349	0 - 399	0 - 299

2. V kategórii Bowhunter, Bowhunter Limited a Bowhunter Unlimited Divisions pre mužov, ženy, juniorov a juniorky sú zriadené nasledujúce triedy na základe 28-terčového okruhu:

Trieda	Bowhunter Limited	Bowhunter Unlimited	Bowhunter
A	450 - plus	475 - plus	375 - plus
B	300 - 449	325 - 474	225 - 374
C	0 - 299	0 - 324	0 - 224

3. V kategórii Longbow pre mužov, ženy, juniorov a juniorky sú zriadené nasledujúce triedy na základe 28-terčového okruhu:

Class	Longbow
A	250 - plus
B	150 - 249
C	0 - 149

4. Pre regionálne a svetové majstrovstvá a iné súťaže schválené IFAA sa používajú triedy v súlade s týmto článkom.

5. V rámci IFAA schválených súťaží/ súťaží schválených členom v rámci krajiny, sú triedy nastavené v súlade s prebraným systémom toho člena.

### C. Postupy klasifikácie

1. Na svetových a regionálnych súťažiach zastrešených IFAA zaraďuje riaditeľ súťaže (Tournament Chairman) strelcov do tried podľa nasledovného postupu:

a. Neberie sa do úvahy žiaden výsledok starší ako dva roky.

b. Strelec, ktorý nie je zaradený v žiadnej triede, súťaží na súťaži v najvyššej triede vo svojej kategórii.

c. Zaradenie strelca do triedy je na základe strelcových dvoch najvyšších výsledkov počas posledných dvanástich mesiacov.

d. Zmena zaradenia do triedy nastáva, keď strelec dosiahne dva výsledky z lepšej triedy počas dvanásťmesačného obdobia. Toto zaradenie sa používa na ďalšie obdobie dvanástich mesiacov, ak sa nedosiahne vyššia trieda.

## Článok VIII – Juniorské kategórie

A. Juniorská kategória je pre strelcov do 17teho roku.

B. Súťažiaci v kategórii Juniori strieľajú z príslušných značiek Dospelých s maximálnou vzdialenosťou 50 yardov. Juniorské značky sú nafarbené namodro.

C. Junior môže strieľať v kategórii Dospelí na základe písomného súhlasu rodiča. Potom však už nie je možný návrat do kategórie Juniori.

D. Vyhodnocovanie a oceňovanie kategórie Juniori prebieha rovnakým spôsobom ako u Dospelých.

E. Vek sa posudzuje podľa dosiahnutého veku v prvý deň súťaže. Vek sa posudzuje podľa platného dokladu

## Článok IX – Žiacke kategórie

A. Žiacka kategória je pre strelcov do 13teho roku.

B. Žiak môže striedať v kategórii Juniori na základe písomného súhlasu rodiča. Potom však už nie je možný návrat do kategórie Žiaci.

C. Žiacke značky sú zafarbené načierno.

D. Žiacke kategórie sa rozdeľujú na chlapcov a dievčatá, ale nie sú triedy v rámci kategórie.

E. Žiaci môžu súťažiť len v kategóriách Longbow, Barebow, Freestyle Limited and Freestyle Unlimited. Kladkové luky sú povolené v kategóriách Barebow a Freestyle Limited.

F. Vek sa posudzuje podľa dosiahnutého veku v prvý deň súťaže. Vek sa posudzuje podľa platného dokladu.