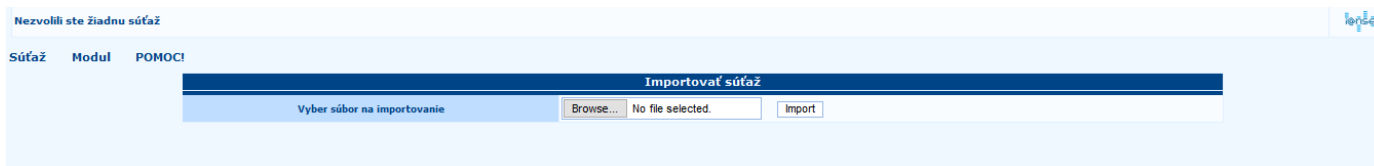
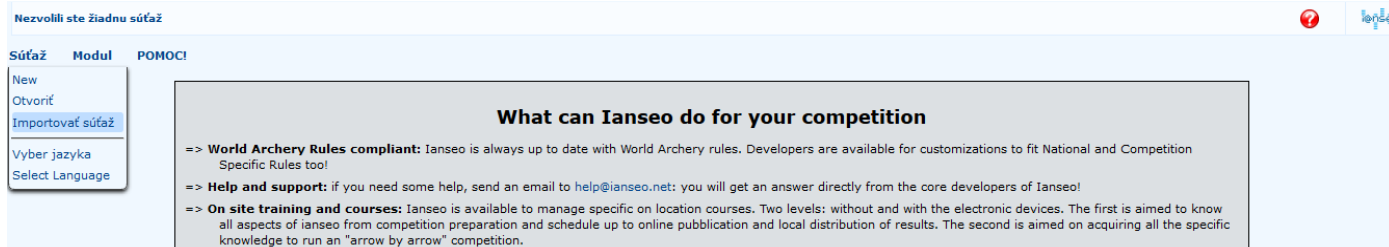




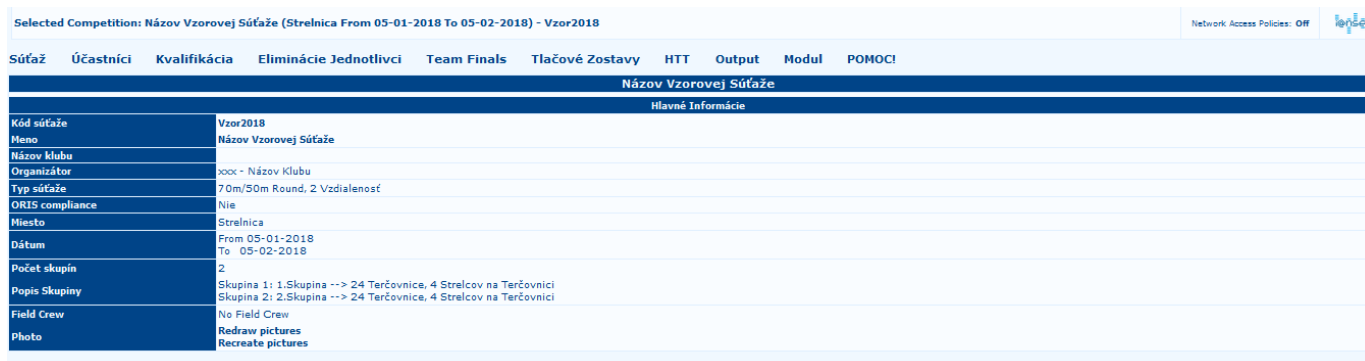
Príloha 6

Používanie IANSEO a vzoru súťaže

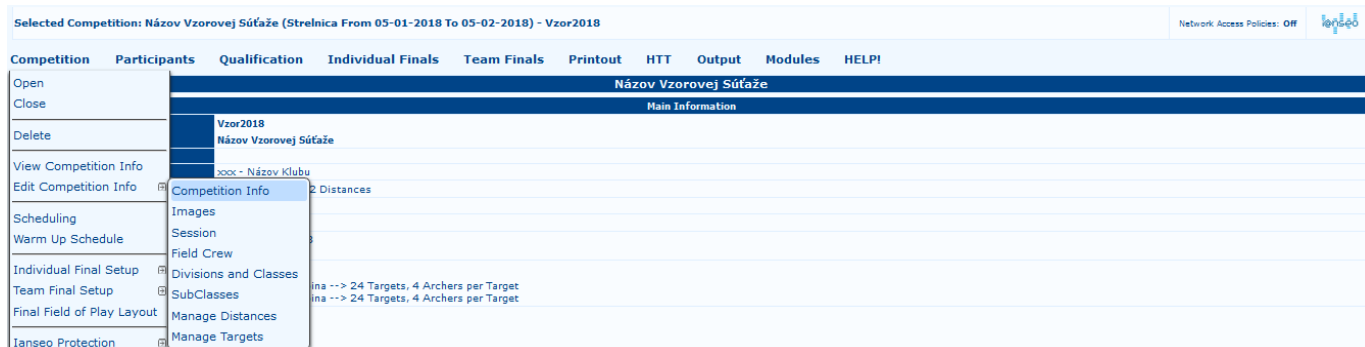
1. Importovať dokument "vzor2018.ianseo" do programu IANSEO. Po otvorení programu, vybrať z hlavného Menu položku SÚŤAŽ (Competition) a následne IMPORTOVAŤ SÚŤAŽ (Import tournament). Jazyková verzia, ktorá sa Vám zobrazí je závislá od nastavenia počítača.



V nasledujúcom okne vyhľadáte adresár na pevnom disku, do ktorého ste uložili dokument "vzor2018.ianseo" a spustíte Import. Následne sa vám otvorí importovaná vzorová súťaž. (viď obrázok 3)



2. Pre zmenu informácií o Vašej súťaži vyberte z hlavného Menu, položku SÚŤAŽ (Competition), vybrať, UPRAVIŤ INFORMÁCIE O SÚŤAŽI (Edit Competition Info) a následne INFORMÁCIE O SÚŤAŽI (Competition info), obrázok 4





V nasledujúcom okne môžete robiť požadované zmeny.

Súťaž	Účastníci	Kvalifikácia	Eliminácie Jednotlivci	Team Finals	Tlačové Zostavy	HTT	Output	Modul	POMOC!
Názov Vzorovej Súťaže									
Hlavné Informácie									
Kód súťaže	Vzor2018	Zadajte kód Vašej súťaže							
Meno	Názov Vzorovej Súťaže	Plný názov vašej súťaže							
Názov klubu	xxx	skratka klubu							
Organizátor	Názov Klubu	Názov klubu ktorý organizuje súťaž							
ORIS compliance	<input type="checkbox"/> Checking the box will make this tournament ORIS compliant: all outputs will be defaulted to ORIS (Olympic) standards.								
WARNING: a change in "Localization Rule", "Typ súťaže" or "Subrule" will reset all tournament parameters to the default specified by the rules and tournament type selected.									
Localization Rule	World Archery Tournament Rules								
Typ súťaže	70m50m Round - 2	Vzdialenosť	POZOR NEMENIŤ, v prípade zmeny sa vymažú všetky nastavenia kategórii a divízií						
Subrule	--								
Reset to predefined values	<input type="checkbox"/> Tento krok zmení všetky možnosti súťaže do predvolených nastavení: Divízie, Kategórie, Vzďialenosti, Terčovnice, atď...								
Lookup Table	Použiť len vtedy ak vieš čo robíš!								
Miesto	Strelnica	Miesto konania súťaže							
Časová Zóna	+01:00	(shh:mm)							
Dátum	From 2018 - 1 - 5	Dátum a konania súťaže							
To	2018 - 2 - 5	(yyyy-mm-dd)							
Formát papiera	A4								
Mena	€								
Jazyk tlač	Nastavené používateľom								
Znaková sada pre tlač	<input type="radio"/> Normálna (latinská) <input checked="" type="radio"/> Vratane znakov cyriliky <input type="radio"/> Vratane ěnských znakov								
Povolit HHT Systém	Áno	<input type="checkbox"/> Poslať rozloženie na terčovnicích namiesto Mien							
Povolit Inaseo ScoreKeeper	Nie								
Správa streleckých skupín - Field Crew Management - Správa Obrázkov - Organizovať Divízie/Kategórie - Manage SubClasses - Rozšírené Parametre									
Uložiť Zrušiť PO ÚRAVE VŠETKÝCH INFORMÁCIÍ O SÚŤAŽI, ULOŽTE ZMENY									
Zavrieť									

Po uložení je vaša súťaž pripravená na doplnenie informácií o súťaži ako sú obrázky, počet skupín, funkcionári, divízie a kategórie, správa terčov a vzdialeností (viď bod 3).

3. Ostatné možnosti v menu "Upraviť informácie o súťaži"

V menu UPRAVIŤ INFORMÁCIE O SÚŤAŽI (Edit Competition Info), sú nasledujúce možnosti k súťaži:

Súťaž	Účastníci	Kvalifikácia	Eliminácie Jednotlivci	Team Finals	Tlačové Zostavy	HTT	Output	Modul	POMOC!
Selected Competition: Názov Vzorovej Súťaže (Strelnica From 05-01-2018 To 05-02-2018) - Vzor2018									
Názov Vzorovej Súťaže									
Hlavné Informácie									
Otvoriť	Vzor2018								
Zavrieť	Názov Vzorovej Súťaže								
Vymazať	Názov Klubu								
Informácie o súťaži	Informácie o súťaži								
Upraviť informácie o súťaži	enost								
Rozpis	Obrázky								
Plán Tréningu	Skupina								
Nastavenie Eliminácií	Funkcionári								
Nastavenie Eliminácií Družstiev	Divízie a Kategórie								
Rozloženie strelnice na Eliminácie	Pod Kategórie								
Inaseo Protection	24 Terčovnice, 4 Strelcov na Terčovnici								
Finálny Report	24 Terčovnice, 4 Strelcov na Terčovnici								
Exporty	Správa vzdialeností								
	Správa terčov								

- Obrázky
- Skupina
- Funkcionári
- Divízie a Kategórie
- Pod Kategórie

- Správa vzdialeností
- Správa terčov

Obrázky: Personalizovanie súťaže logom klubu, zväzu, alebo sponzormi.

Skupina: Nastavenie počtu skupín ktoré budú strieľať kvalifikáciu.

Napríklad: Skupina 1 – streľba Doobeda, Skupina 2 – streľba Poobede. Ku každej skupine je nutné špecifikovať počet terčovnic v danej skupine a počet strelcov na terčovnici. Počet strelcov na terčovnici ovplyvňuje rozlosovanie. V prípade, že sú na zadaní štyria strelci na terčovnicu, znamená to, že rozlosovanie bude automaticky robené na AB/CD formát. Ak sú zadaní len traja strelci na terčovnici, rozlosovanie bude urobené na formát ABC (jedna strelecká rada).

Ďalej si tu môžete nastaviť časový plán vašej súťaže, detailné nastavenie nájdete v originálnom manuáli IANSEO. Toto nastavenie nie je potrebné k fungovaniu súťaže.

Funkcionári: Nastavenie zobrazenia funkcionárov podieľajúcich sa na priebehu súťaže. Hlavný rozhodca, Rozhodca, Technický delegát, DOS, Osoba spracúvajúca výsledky. POZOR toto názvoslovie funguje len v Slovenskom jazyku.

Divízie a Kategórie: Nastavenia divízie a kategórii súťaže. Táto možnosť je v exporte VZOR2018 prednastavené len na terčové súťaže, kde sa strieľajú dve vzdialenosti po 36 šípov.

Pod Kategórie: Nenastavujeme nič.

Správa vzdialeností: Nastavenie vzdialeností pre príslušné divízie. Táto možnosť je v exporte VZOR2018 prednastavené len na terčové súťaže, kde sa strieľajú dve vzdialenosti po 36 šípov.

Správa terčov: Nastavenie terčov pre príslušné divízie. Táto možnosť je v exporte VZOR2018 prednastavené len na terčové súťaže, kde sa strieľajú dve vzdialenosti po 36 šípov.

Správne nastavenie terčov a vzdialeností sú dôležité pre automatické rozlosovanie a pri skórovaní cez PDA zariadenia.

Po spomenutých nastaveniach je súťaž pripravená na import strelcov, následné rozlosovanie, nastavenie eliminácii a používanie pri skórovaní.

POZOR, Eliminácie nie sú prednastavené v tomto vzore. Keďže eliminácie sú individuálna záležitosť každej súťaže, nie je ich možné 100% nastaviť. V prípade že chcete nastaviť Eliminácie, a budete potrebovať pomoc, neváhajte kontaktovať ianseo@archerysvk.sk

Import Strelcov

Import strelcov do súťaže sa môže urobiť dvomi spôsobmi.

1. Manuálnym vkladaním v menu *Účastníci, a Zoznam (jednoduchý)*, v ľavom hornom rohu je tlačítko "Pridať". Po otvorení okna zadávame údaje strelca.



localhost/Participants/PopEdit.php?id=0 90%

Status	<input type="text"/>	Div.	--
Skupina	<input type="text"/>	Veková Kat.	--
Terčovnica	<input type="text"/>	Kat.	--
Lookup Table	<input type="text"/>	Kat.	--
Reg. č	<input type="text"/>	Typ Terčov	--
Priezvisko	<input type="text"/>		
Meno	<input type="text"/>	Kvalif. Jednotlivci	Áno
Dátum narodenia	<input type="text"/>	Kvalif. Družstiev	Áno
Pohlavie	M	Elim. Jednotlivci	Áno
Klub	<input type="text"/>	Elim. Družstvá	Áno
Názov klubu	<input type="text"/>	Eliminácie - Mix Družstvá	Áno
Partial Team	0		
Klub (2)	<input type="text"/>	Vozičkar	Nie
Názov klubu (2)	<input type="text"/>	Kuša	Nie
Klub (3)	<input type="text"/>		
Názov klubu (3)	<input type="text"/>	Email	<input type="text"/>

2. Druhý spôsob je pomocou Excel dokumentu. V Excel dokumente si v požadovanom formáte zadáme údaje o strelcovi, a následne pomocou hromadného importu vložíme do programu

	A	B	C	D	E	F	G	H	I	J	K	L	M	N	O
1	BIB	Session	Division	Class	Target	Ind. Qual.	Team Qual	Ind. Elim	Team Elim	Mix Elim	Priezvisko	Meno	Pohlavie	Skratka	Klub/Stat
2	12345	1	OL	JM		1		1			MRKVIČKA	Jožko	M	XYZ	LK Horná Dolná

IANSEO.

BIB-registračné číslo strelca v SLZ

Session – skupina v ktorej strelec strelia

Division – Divízia

Class – veková Kategória

Target – číslo terčovnice, ak už bola určená

Ind. Qual. – Označiť 1 ak sa strelec zúčastňuje danej časti súťaže

Team Qual. – Označiť 1 ak sa strelec zúčastňuje danej časti súťaže, ak sa nezúčastní nechať pole voľné

Ind. Elim. – Označiť 1 ak sa strelec zúčastňuje danej časti súťaže, ak sa nezúčastní nechať pole voľné

Team Elim. – Označiť 1 ak sa strelec zúčastňuje danej časti súťaže, ak sa nezúčastní nechať pole voľné

Mix Elim. – Označiť 1 ak sa strelec zúčastňuje danej časti súťaže, ak sa nezúčastní nechať pole voľné

Priezvisko, Meno a Pohlavie

Skratka – Skratka klubu, podľa smernice o usporiadaní súťaží, príloha 3.

Klub/Štát – Názov klubu, prípadne štát pri medzinárodnej súťaži.

Nahratie strelcov prebieha nasledovným spôsobom.

1. Označenie všetkých polí v exceli, napríklad A2 až Ox (x znamená riadok kde sa nachádza posledný strelec ktorého chceme importovať)



2. Skopírujeme takto označené dáta a vložíme ho do poľa v sekcii Nahranie zoznamu (Tabuľkový Import). Túto možnosť nájdeme v menu *Účastníci – Synch. Športovcov – Nahranie zoznamu*.

Selected Competition: **Názov Vzorovej Súťaže (Strelnica From 05-01-2018 To 05-02-2018) - Vzor2018**

Súťaž Účastníci Kvalifikácia Eliminácie Jednotlivci Team Finals Tlačové Zostavy HTT Output Modul POMOC!

Účastníci Súťaže

Všetky
:Pridať:
Status

- Zoznam (Jednoduchý)
- Zoznam Účastníkov (Rozšírený)
- Správa štatútu športovcov
- Účasť športovcov v súťaži Jednt/Družstiev
- Terčovnica
- Accreditation
- Synch. Športovcov
- Štatistika
- Tlačové Zostavy
- Moderátor

Priezvisko Meno Email Accreditation Caption Dátum narodenia Pohlavie Klub

- Synch. Športovcov
- Nahranie zoznamu (Tabuľkový Import)**
- Athletes Discrepancies
- Zmena Názvu Klubu
- Krajina/Klub Správa obrázkov

Súťaž Účastníci Kvalifikácia Eliminácie Jednotlivci Tlačové Zostavy ISK Output Modul POMOC!

Nahrať športovcov so zoznamu

Nahrať športovcov

Sem vložiť skopírované bunky s Excelu.

Nahrať športovcov so súboru

Special Imports (partially documented)

- ##WHEELCHAIR## Each tab'd row starting with ##WHEELCHAIR## followed by the Entry Code (bib) will flag that Entry as needing a double spot on the shooting line for target assignment.
- ##ADDRESS## See code
- ##EMAIL## Each tab'd row starting with ##EMAIL## followed by the Entry Code (bib) and the email will assign to that Entry that email.
- ##TARGET## Each tab'd row starting with ##TARGET## followed by the Entry Code (bib), the division, the shooting class and the target face reference will assign that target face to that entry shooting in that division and class.
- ##TARGETNO## Each tab'd row starting with ##TARGETNO## followed by the Session and the Target No. will assign that target and session to that entry.
- ##DOB## Each tab'd row starting with ##DOB## followed by the Entry Code (bib) and the date of birth will update the birthdate of that Entry.
- ##NOC## See code
- ##SESSION## Each tab'd row starting with ##SESSION## followed by the Session order, the session Name and the Session number of Targets will create/update the designed qualification session.
- ##CAPTION## Each tab'd row starting with ##CAPTION## followed by the Entry Code (bib) and the Caption will have this Caption instead of the category printed on accreditation, Athlete Number, etc.
- ##ID-OC## Each tab'd row starting with ##ID-OC## followed by the Entry Code (bib) and the local ID number will maintain this local ID even changing the Entry Code

Delete Entries not Unloaded

Po vložení označených polí do bielej sekcie, stlačíme tlačidlo "Nahrať Športovcov"

Po tomto úkone, ak bolo všetko vložené v správnom formáte sa vložení strelci zobrazia v zoznamoch v menu *Účastníci*.

3. Rozlosovanie
V menu *Účastníci – Rozlosovanie*.
Môže byť manuálne alebo automatické.

Súťaž Účastníci Kvalifikácia Eliminácie Jednotlivci Tlačové Zostavy ISK Output Modul POMOC!

Automatické rozdelenie na Terčovnice

Vyber skupinu Filter v Divíziach/Kategóriach Typ Rozlosovania Rozdeľ Divízie Rozdeľ Kategórie Vynechaj už rozlosované kategórie Prirad terčovnicu Terčovnice

From To

OK Vymazať priradené rozlosovanie

- Vyber Skupinu: možnosť vybrať skupinu pre ktorú chceme urobiť rozlosovanie.



- Filter v Divíziach/Kategóriach: Výber Divízie a kategórie pre ktorú chceme urobiť rozlosovanie.
- Typ Rozlosovanie: Výber typu rozlosovania, Štandardné rozlosovanie pre terčové súťaže, Terénne/3D rozlosovanie pre rozlosovanie na terénne a 3D súťaže, Oris pre terčové súťaže v Olympijskom štandarde.
- Rozdel divízie: Rozdelí rôzne divízie na rozdielne terčovnice
- Rozdel Kategórie: Rozdelí rôzne kategórie na rozdielne terčovnice
- Vynechaj už rozlosované Kategórie: Ak už niektoré kategórie už majú rozlosovanie, pri označení tohto poľa systém vynechá už rozlosované kategórie
- Priradiť terčovnicu: ak ste spokojný s automatickým rozlosovaním treba mať označené toto políčko
- Terčovnice: vyberte na ktoré terčovnice chcete priradiť kategóriu alebo divíziu.

Podľa skúseností, pri automatickom rozlosovaní je potrebné vždy skontorolovať či systém priradil pozíciu na terčovnici každému strelcovi. Ak sa tak nestalo, treba toto rozlosovanie dokončiť manuálne.

4. Tlač bodovačiek

V menu *Kvalifikácia* – Tlač Bodovačky

Vyberiete si skupinu (v prípade viacerých skupín) a rozsah terčovnic ktoré chcete vytlačiť.

Doporučujeme nemeniť ostatné nastavenie ak ste si nie istý.

V prípade tlače vytlačiť vzdialenosť 1 na prvú polovicu súťaže a 2 na druhú polovicu.

5. Vkladanie výsledkov

V menu *Kvalifikácia* – *Vkladanie skóre*

Program pozná 4 možnosti vkladania výsledkov.

Štandardná tabuľka – Iba celkové výsledky po jednotlivých vzdialenostiach, plus X, 10.

Rozšírená tabuľka – Iba celkové výsledky zo všetkých vzdialeností naraz plus X, 10

Šíp po šípe (skúsený užívateľ) – Vkladanie výsledkov po jednotlivých šípoch, tabuľkovým spôsobom.

Šíp po šípe (Bodovačka) – Vkladanie výsledkov po jednotlivých šípoch, v tvare bodovačky.

6. Generovanie výsledkov po kvalifikácii

V menu *Kvalifikácia* – *Výsledky podľa Kategórii - Kategórie & Divízie Výsledkové listiny - Jednotlivci*

Súťaž	Účastníci	Kvalifikácia	Eliminácie	Jednotlivci	Tlačové Zostavy
Kategorie & Divízie Výsledkové listiny - Jednotlivci					
 Kategorie & Divízie Výsledkové listiny - Jednotlivci					
 Class & Division Results - Individual Medals					



Eliminácie:

1. Nastavenie kategórii ktoré budú strieľať eliminácie.

V menu *Súťaž - Nastavenie Eliminácii* sa nastavujú potrebné informácie na eliminácie.

Súťaž	Účastníci	Kvalifikácia	Eliminácie Jednotlivci	Team Finals	Tlačové Zostavy	HTT	Output	Modul	POMOC!
Otvoriť									
Zavrieť									
Vymazať									
Informácie o súťaži									
Upraviť Informácie o súťaži									
Rozpis									
Plán Tréningu									
Nastavenie Eliminácii									
Nastavenie Eliminácii Družstiev									
Rozloženie strelnice na Eliminácie									
Ianseo Protection									
Finálny Report									
Exporty									
Poslať na Ianseo.net									
Vyber jazyka									
Select Language									

Spracovať Eliminácie – Nastavenie ktoré kategórie budú strieľať eliminácie a ktorú fázu, (napríklad 1/4, ...)

Strelci na Terčovnici – Nastavenie počtu strelcov na terčovnici. Štandardne dvaja strelci na terčovnici. Treba nastaviť manuálne pre každú divíziu a kategóriu.

Šípy v sade – nastavenie počtu šíпов v jednej eliminačnej sade, netreba nastavovať.

Číslo Terčovnic – Nastavenie čísla terčovnice kde bude daná kategória strieľať eliminačné kolo. Pre každú kategóriu nastaviť čísla terčovnic individuálne.

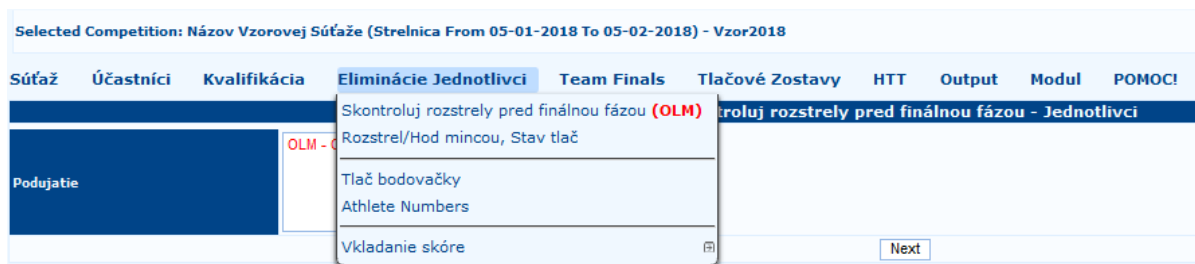
Rozpis – Nastavenie času kedy bude daná kategória strieľať eliminačné kolo. Pre každú kategóriu nastaviť čas súbojov individuálne.

Plán tréningu – Nastavenie kedy ktorá kategória bude mať tréning. Nastavovať len v prípade že si chcete vygenerovať rozostavenie strelnice a časový harmonogram.

Manage Running Events – Nastavuje sa len v 3D a terénnej súťaži, poradie strelcov v takomto prípade je určené priemerom na šíp a nie celkovým nástrelom.

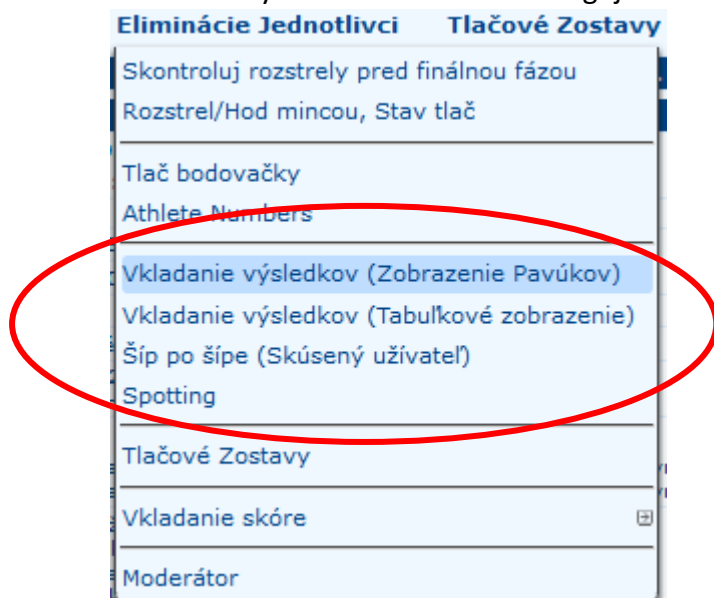


2. Po skončení kvalifikácie a skontrolovaní výsledkov treba potvrdiť eliminačné kategórie v menu *Eliminácie Jednotlivci – Skontroluj rozstrely pred finálovou fázou*.



Po skontrolovaní a uložení zmizne skratka kategórie ktorá už bola skontrolovaná a je možné tlačiť bodovačky pre danú kategóriu.

3. Vkladanie výsledkov z eliminácie funguje obdobne ako pri kvalifikácii.



- Vkladanie výsledkov (Zobrazenie Pavúkov): Zadávanie výsledkov vo formáte setov/celkového skóre do eliminačného pavúka. Každá kategória musí byť vložená individuálne.
- Vkladanie výsledkov (Tabuľkové zobrazenie): Vkladanie výsledkov v riadkovom znázornení. Dá sa zvoliť individuálne pre jednotlivé kategórie alebo pre každú kategóriu strieľajúcu v daný čas (ak je čas nastavený).
- Šíp po šípe (Skúsený užívateľ): Vkladanie výsledkov každého šípu.



4. Po vložení všetkých výsledkov z eliminácii, môžeme vygenerovať výsledkovú listinu. V Menu *Eliminácie Jednotlivci – Tlačové Zostavy*

Súťaž		Účastníci	Kvalifikácia	Eliminácie Jednotlivci	Tlačové Zostavy	ISK	Output	Modul	POMOC!
				Zoznam na Tlač					
Eliminácie & Finálové Kolo - Pavúky Jednotlivcov				Kompletná výsledková Listina					
Eliminácie & Finálové Kolo - Pavúky Jednotlivcov				Kompletná výsledková Listina Complete results book (choose items)					
Eliminácie & Finálové Kolo - Výsledky Jednotlivcov				Medal Standing					
OLVM - Olympijsky Luk Veteráni				OLM - Olympijsky Luk Muži					
OLKM - Olympijsky Luk Kadeti				OLSM - Olympijsky Luk Starší Žiaci					
OLSZ - Olympijsky Luk Staršie Žiačky				OLMM - Olympijsky Luk Mladší Žiaci					
KLM - Kladkový Luk Muži				HLM - Holý Luk Muži					

Ako celkové výsledky vytlačíme alebo stiahneme dokument “Eliminácie & Finálové Kolo – Výsledky Jednotlivcov” a “Eliminácie & Finálové Kolo – Pavúky Jednotlivcov”.

VÝBER SLOVENSKÉHO JAZYKA

V menu SÚŤAŽ (Competition) vyberte možnosť VYBRAŤ JAZYK (Select Language) V zozname ponúkaných jazykov si vyberiete Slovenčinu. Na aktivovanie jazyka stačí kliknúť na Slovenskú vlajku alebo názov jazyka.

Detailné informácie o používaní programu IANSEO nájdete v [User Manual](#) na stránke ianseo.net